



Guía de uso para el alumno

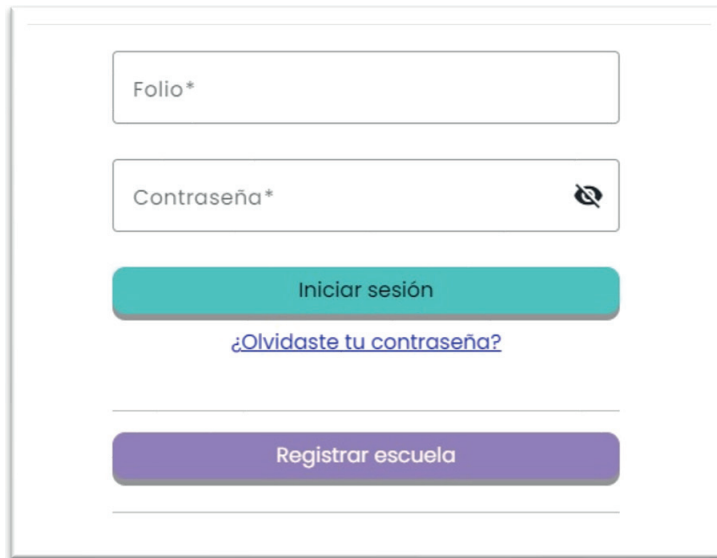
Plataforma SABER

Guía de uso para el alumno

Plataforma SABER


Las imágenes pueden sufrir variaciones debido a las actualizaciones a la plataforma

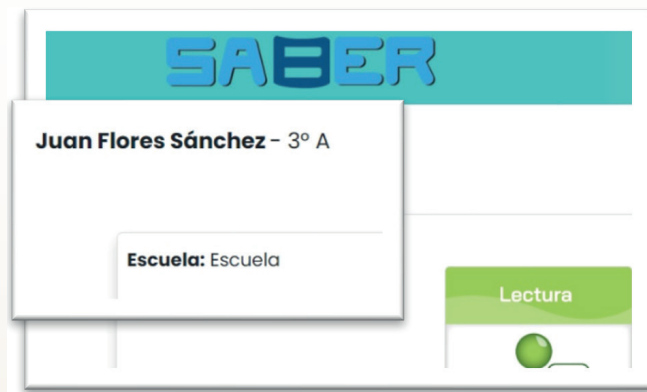
1. Acceso al sistema a través de: <https://saber.mejoredu.gob.mx>
2. Ingresa el folio y contraseña que te proporcionó tu maestro en los campos correspondientes, da clic en *[Iniciar sesión]*.



The image shows a login form with the following elements:

- A text input field labeled "Folio*".
- A text input field labeled "Contraseña*" with a toggle icon for visibility.
- A teal button labeled "Iniciar sesión".
- A blue link labeled "¿Olvidaste tu contraseña?".
- A purple button labeled "Registrar escuela".

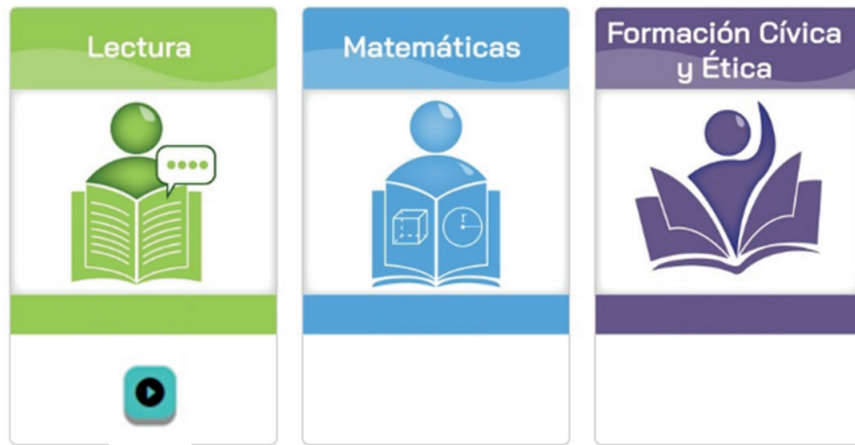
3. Verifica que tus datos y el nombre de tu escuela sean los correctos, si no corresponden, notifícalo a tu maestra o maestro. Si requieres más información, puedes descargar la guía de uso en: 



The image shows a user profile page with the following elements:

- A teal header with the "SABER" logo.
- A white box containing the name "Juan Flores Sánchez - 3° A".
- A white box with the label "Escuela:" followed by the text "Escuela".
- A green button labeled "Lectura" with a green circular icon below it.

4. Para responder a la evaluación, da clic sobre el ícono situado debajo de la imagen de cada área a evaluar. Debes empezar según se habiliten.

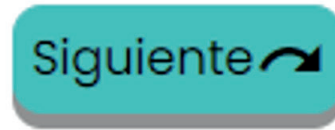


- En cada evaluación se te indica dónde empieza o termina cada sesión, así como donde termina la prueba.




- Puedes guardar de manera parcial las respuestas de la primera sesión en cada evaluación con el botón. [Guardar 1ra sesión ➤](#)
- También puedes corregir alguna de las respuestas de la primera sesión.

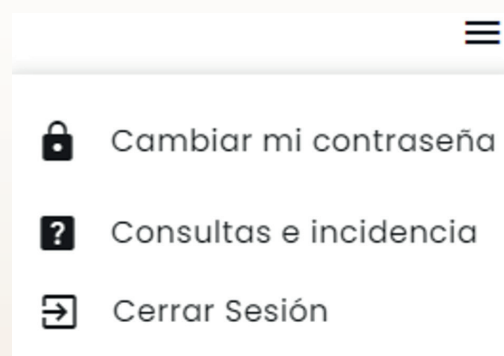
5. Da clic en **Terminar prueba** para que tus respuestas se guarden en el sistema.
6. Puedes regresar a las preguntas anteriores o avanzar a la siguiente con estos botones:



7. Una vez enviadas las respuestas, el sistema te mostrará el número de preguntas de opción múltiple que tuviste correctas.



8. Cuentas con un *[Menú]* de acciones para hacer cambio de contraseña, consultar o reportar incidencia, o cerrar sesión, éste lo identificas con el siguiente ícono:



9. Si requieres cambiar la contraseña, selecciona la opción *[Cambiar mi contraseña]*, proporciona la información y da clic en *[Guardar]*.

Cambiar mi contraseña

Contraseña actual* 

Nueva contraseña* 

Repetir nueva contraseña*

 Cancelar  Guardar